

GOBIERNO AUTÓNOMO MUNICIPAL DE LA PAZ



GOBIERNO AUTÓNOMO MUNICIPAL DE LA PAZ (1201)  
EJECUCION PRESUPUESTARIA DE GASTOS  
Del 1 de enero al 31 de diciembre de 2015  
(Expresado en Bolivianos)

Nota 5.1 a los Estados Financieros

Fecha de Emisión: 27 de enero de 2016

Partida	Descripción	Aprobado	Modificaciones	Vigente	Compromiso	Ppto. por Comprometer	Devengado	Ppto. Por Devengar	Pagado	Saldo por Pagar
		1	2	3=1+2	4	5=3-4	6	7=3-6	8	9=6-8
<b>10000</b>	<b>SERVICIOS PERSONALES</b>	<b>585.900.751,00</b>	<b>5.196.494,00</b>	<b>591.097.245,00</b>	<b>585.416.116,20</b>	<b>5.681.128,80</b>	<b>585.416.116,20</b>	<b>5.681.128,80</b>	<b>585.416.116,20</b>	<b>0,00</b>
11000	Empleados Permanentes	197.905.873,00	3.246.648,00	201.152.521,00	197.256.971,83	3.895.549,17	197.256.971,83	3.895.549,17	197.256.971,83	0,00
11200	Bono de Antigüedad	40.582.760,00	-8.646.396,00	31.936.364,00	30.244.378,00	1.691.986,00	30.244.378,00	1.691.986,00	30.244.378,00	0,00
11220	Bono de Antigüedad	40.582.760,00	-8.646.396,00	31.936.364,00	30.244.378,00	1.691.986,00	30.244.378,00	1.691.986,00	30.244.378,00	0,00
11300	Bonificaciones	3.210.600,00	-224.972,00	2.985.628,00	2.879.710,00	105.918,00	2.879.710,00	105.918,00	2.879.710,00	0,00
11330	Otras Bonificaciones	3.210.600,00	-224.972,00	2.985.628,00	2.879.710,00	105.918,00	2.879.710,00	105.918,00	2.879.710,00	0,00
11400	Aguinaldos	14.761.513,00	563.183,00	15.324.696,00	14.722.866,55	601.829,45	14.722.866,55	601.829,45	14.722.866,55	0,00
11600	Asignaciones Familiares	4.414.760,00	-2.593.208,00	1.821.552,00	1.556.424,00	265.128,00	1.556.424,00	265.128,00	1.556.424,00	0,00
11700	Sueldos	133.829.084,00	9.871.751,00	143.700.835,00	143.018.355,00	682.480,00	143.018.355,00	682.480,00	143.018.355,00	0,00
11800	Dietas	0,00	10.000,00	10.000,00	0,00	10.000,00	0,00	10.000,00	0,00	0,00
11820	Otras Dietas	0,00	10.000,00	10.000,00	0,00	10.000,00	0,00	10.000,00	0,00	0,00
11900	Otros Servicios Personales	1.107.156,00	4.266.290,00	5.373.446,00	4.835.238,28	538.207,72	4.835.238,28	538.207,72	4.835.238,28	0,00
11910	Horas Extraordinarias	1.107.156,00	2.239,00	1.109.395,00	600.436,00	508.959,00	600.436,00	508.959,00	600.436,00	0,00
11920	Vacaciones no Utilizadas	0,00	4.264.051,00	4.264.051,00	4.234.802,28	29.248,72	4.234.802,28	29.248,72	4.234.802,28	0,00
12000	Empleados No Permanentes	299.513.100,00	13.574.626,00	313.087.726,00	312.548.268,00	539.458,00	312.548.268,00	539.458,00	312.548.268,00	0,00
12100	Personal Eventual	299.513.100,00	13.574.626,00	313.087.726,00	312.548.268,00	539.458,00	312.548.268,00	539.458,00	312.548.268,00	0,00
13000	Previsión Social	78.678.111,00	-1.821.575,00	76.856.536,00	75.610.876,37	1.245.659,63	75.610.876,37	1.245.659,63	75.610.876,37	0,00
13100	Aporte Patronal al Seguro Social	69.262.219,00	-1.633.964,00	67.628.255,00	66.543.318,69	1.084.936,31	66.543.318,69	1.084.936,31	66.543.318,69	0,00
13110	Régimen de Corto Plazo (Salud)	47.204.908,00	-1.244.583,00	45.960.325,00	45.337.788,40	622.536,60	45.337.788,40	622.536,60	45.337.788,40	0,00
13120	Prima de Riesgo Profesional - Régimen de Largo Plazo	7.931.966,00	-96.082,00	7.835.884,00	7.604.193,77	231.690,23	7.604.193,77	231.690,23	7.604.193,77	0,00
13130	Aporte Patronal Solidario Regimen Largo Plazo	14.125.345,00	-293.299,00	13.832.046,00	13.601.336,52	230.709,48	13.601.336,52	230.709,48	13.601.336,52	0,00
13131	Aporte Patronal Solidario 3%	14.125.345,00	-293.299,00	13.832.046,00	13.601.336,52	230.709,48	13.601.336,52	230.709,48	13.601.336,52	0,00
13200	Aporte Patronal para Vivienda	9.415.892,00	-187.611,00	9.228.281,00	9.067.557,68	160.723,32	9.067.557,68	160.723,32	9.067.557,68	0,00
15000	Previsiones para Incremento de Gastos en Servicios Personales	9.803.667,00	-9.803.205,00	462,00	0,00	462,00	0,00	462,00	0,00	0,00
15300	Creación de Items	0,00	462,00	462,00	0,00	462,00	0,00	462,00	0,00	0,00
15400	Otras Previsiones	9.803.667,00	-9.803.667,00	0,00	0,00	0,00	0,00	0,00	0,00	0,00
<b>20000</b>	<b>SERVICIOS NO PERSONALES</b>	<b>414.255.930,00</b>	<b>165.627.784,00</b>	<b>579.883.714,00</b>	<b>557.467.665,57</b>	<b>22.416.048,43</b>	<b>557.467.665,57</b>	<b>22.416.048,43</b>	<b>523.675.394,77</b>	<b>33.792.270,80</b>
21000	Servicios Básicos	36.095.627,00	22.782.782,00	58.878.409,00	56.017.918,55	2.860.490,45	56.017.918,55	2.860.490,45	52.164.123,28	3.853.795,27
21100	Comunicaciones	52.099,00	2.086,00	54.185,00	18.071,29	36.113,71	18.071,29	36.113,71	18.071,29	0,00
21200	Energía Eléctrica	23.184.076,00	17.885.788,00	41.069.864,00	39.131.367,54	1.938.496,46	39.131.367,54	1.938.496,46	35.899.924,18	3.231.443,36



GOBIERNO AUTÓNOMO MUNICIPAL DE LA PAZ




GOBIERNO AUTÓNOMO MUNICIPAL DE LA PAZ (1201)  
EJECUCION PRESUPUESTARIA DE GASTOS  
Del 1 de enero al 31 de diciembre de 2015  
(Expresado en Bolivianos)

Nota 5.1 a los Estados Financieros

Fecha de Emisión: 27 de enero de 2016

Partida	Descripción	Aprobado	Modificaciones	Vigente	Compromiso	Ppto. por Comprometer	Devengado	Ppto. Por Devengar	Pagado	Saldo por Pagar
		1	2	3=1+2	4	5=3-4	6	7=3-6	8	9=6-8
21300	Agua	8.109.800,00	5.146.926,00	13.256.726,00	12.703.568,30	553.157,70	12.703.568,30	553.157,70	12.388.980,30	314.588,00
21400	Telefonia	2.149.823,00	79.404,00	2.229.227,00	2.089.981,64	139.245,36	2.089.981,64	139.245,36	1.923.672,53	166.309,11
21500	Gas Domiciliario	360.377,00	-114.311,00	246.066,00	218.882,52	27.183,48	218.882,52	27.183,48	190.113,29	28.769,23
21600	Internet y Otros	2.239.452,00	-217.111,00	2.022.341,00	1.856.047,26	166.293,74	1.856.047,26	166.293,74	1.743.361,69	112.685,57
22000	Servicios de Transporte y Seguros	<u>11.584.537,00</u>	<u>-4.360.324,00</u>	<u>7.224.213,00</u>	<u>6.222.781,07</u>	<u>1.001.431,93</u>	<u>6.222.781,07</u>	<u>1.001.431,93</u>	<u>6.213.121,85</u>	<u>9.659,22</u>
22100	Pasajes	719.148,00	3.210,00	722.358,00	492.193,87	230.164,13	492.193,87	230.164,13	491.338,87	855,00
22110	Pasajes al Interior del País	259.304,00	-119.364,00	139.940,00	72.212,00	67.728,00	72.212,00	67.728,00	71.357,00	855,00
22120	Pasajes al Exterior del País	459.844,00	122.574,00	582.418,00	419.981,87	162.436,13	419.981,87	162.436,13	419.981,87	0,00
22200	Viáticos	981.859,00	-97.221,00	884.638,00	667.960,98	216.677,02	667.960,98	216.677,02	659.156,76	8.804,22
22210	Viáticos por Viajes al Interior del País	250.611,00	-77.492,00	173.119,00	116.820,96	56.298,04	116.820,96	56.298,04	111.803,46	5.017,50
22220	Viáticos por Viajes al Exterior del País	731.248,00	-19.729,00	711.519,00	551.140,02	160.378,98	551.140,02	160.378,98	547.353,30	3.786,72
22300	Fletes y Almacenamiento	1.500,00	-1.500,00	0,00	0,00	0,00	0,00	0,00	0,00	0,00
22500	Seguros	8.193.854,00	-3.927.955,00	4.265.899,00	3.913.638,35	352.260,65	3.913.638,35	352.260,65	3.913.638,35	0,00
22600	Transporte de Personal	1.688.176,00	-336.858,00	1.351.318,00	1.148.987,87	202.330,13	1.148.987,87	202.330,13	1.148.987,87	0,00
23000	Alquileres	<u>33.688.815,00</u>	<u>24.461.297,00</u>	<u>58.150.112,00</u>	<u>57.471.197,90</u>	<u>678.914,10</u>	<u>57.471.197,90</u>	<u>678.914,10</u>	<u>51.778.795,64</u>	<u>5.692.402,26</u>
23100	Alquiler de Edificios	6.855.724,00	271.040,00	7.126.764,00	7.024.924,05	101.839,95	7.024.924,05	101.839,95	6.415.039,85	609.884,20
23200	Alquiler de Equipos y Maquinarias	25.537.499,00	24.870.353,00	50.407.852,00	50.004.638,05	403.213,95	50.004.638,05	403.213,95	44.982.839,39	5.021.798,66
23400	Otros Alquileres	1.295.592,00	-680.096,00	615.496,00	441.635,80	173.860,20	441.635,80	173.860,20	380.916,40	60.719,40
24000	Instalación, Mantenimiento y Reparaciones	<u>78.902.771,00</u>	<u>27.070.737,00</u>	<u>105.973.508,00</u>	<u>102.843.568,68</u>	<u>3.129.939,32</u>	<u>102.843.568,68</u>	<u>3.129.939,32</u>	<u>94.564.378,47</u>	<u>8.279.190,21</u>
24100	Mantenimiento y Reparación de Inmuebles y Equipos	12.923.447,00	-1.691.042,00	11.232.405,00	9.680.733,01	1.551.671,99	9.680.733,01	1.551.671,99	8.208.114,27	1.472.618,74
24110	Mantenimiento y Reparación de Inmuebles	5.252.290,00	345.792,00	5.598.082,00	4.830.592,01	767.489,99	4.830.592,01	767.489,99	3.718.299,19	1.112.292,82
24120	Mantenimiento y Reparación de Vehículos Maquinaria y Equipos	7.568.757,00	-2.029.694,00	5.539.063,00	4.790.638,20	748.424,80	4.790.638,20	748.424,80	4.430.312,28	360.325,92
24130	Mantenimiento y Reparación de Muebles y Enseres	102.400,00	-7.140,00	95.260,00	59.502,80	35.757,20	59.502,80	35.757,20	59.502,80	0,00
24200	Mantenimiento y Reparación de Vías de Comunicación	16.650.000,00	9.831.668,00	26.481.668,00	26.480.410,94	1.257,06	26.480.410,94	1.257,06	23.792.156,35	2.688.254,59
24300	Otros Gastos por Concepto de Instalación, Mantenimiento y Reparación	49.329.324,00	18.930.111,00	68.259.435,00	66.682.424,73	1.577.010,27	66.682.424,73	1.577.010,27	62.564.107,85	4.118.316,88
25000	Servicios Profesionales y Comerciales	<u>221.114.506,00</u>	<u>70.267.264,00</u>	<u>291.381.770,00</u>	<u>282.236.107,62</u>	<u>9.145.662,38</u>	<u>282.236.107,62</u>	<u>9.145.662,38</u>	<u>266.525.675,61</u>	<u>15.710.432,01</u>
25100	Médicos, Sanitarios y Sociales	71.828.922,00	27.945.446,00	99.774.368,00	99.747.716,54	26.651,46	99.747.716,54	26.651,46	98.538.021,21	1.209.695,33
25120	Gastos Especializados por Atención Médica y Otros	71.828.922,00	27.945.446,00	99.774.368,00	99.747.716,54	26.651,46	99.747.716,54	26.651,46	98.538.021,21	1.209.695,33
25200	Estudios, Investigaciones, Auditorías Externas y Revalorizaciones	19.972.917,00	-2.247.300,00	17.725.617,00	16.393.564,73	1.332.052,27	16.393.564,73	1.332.052,27	14.390.893,87	2.002.670,86
25210	Consultorías por Producto	4.510.082,00	-805.271,00	3.704.811,00	3.357.618,89	347.192,11	3.357.618,89	347.192,11	2.607.903,39	749.715,50
25220	Consultores Individuales de Línea	14.493.535,00	-1.251.487,00	13.242.048,00	12.357.522,84	884.525,16	12.357.522,84	884.525,16	11.104.567,48	1.252.955,36



GOBIERNO AUTÓNOMO MUNICIPAL DE LA PAZ										
 <b>GOBIERNO AUTÓNOMO MUNICIPAL DE LA PAZ (1201)</b> <b>EJECUCION PRESUPUESTARIA DE GASTOS</b> <b>Del 1 de enero al 31 de diciembre de 2015</b> <b>(Expresado en Bolivianos)</b>										
Nota 5.1 a los Estados Financieros <span style="float: right;">Fecha de Emisión: 27 de enero de 2016</span>										
Partida	Descripción	Aprobado	Modificaciones	Vigente	Compromiso	Ppto. por Comprometer	Devengado	Ppto. Por Devengar	Pagado	Saldo por Pagar
		1	2	3=1+2	4	5=3-4	6	7=3-6	8	9=6-8
25230	Auditorías Externas	969.300,00	-190.542,00	778.758,00	678.423,00	100.335,00	678.423,00	100.335,00	678.423,00	0,00
25300	Comisiones y Gastos Bancarios	48.587,00	24.301.515,00	24.350.102,00	21.903.852,36	2.446.249,64	21.903.852,36	2.446.249,64	21.429.383,18	474.469,18
25400	Lavandería, Limpieza e Higiene	90.090.081,00	17.782.777,00	107.872.858,00	107.196.597,97	676.260,03	107.196.597,97	676.260,03	97.935.804,50	9.260.793,47
25500	Publicidad	14.644.905,00	826.234,00	15.471.139,00	14.376.539,57	1.094.599,43	14.376.539,57	1.094.599,43	12.688.200,32	1.688.339,25
25600	Servicios de Imprenta, Fotocopiado y Fotográficos	16.817.456,00	2.130.601,00	18.948.057,00	17.441.036,23	1.507.020,77	17.441.036,23	1.507.020,77	16.932.151,31	508.884,92
25700	Capacitación del Personal	621.387,00	-242.107,00	379.280,00	283.187,00	96.093,00	283.187,00	96.093,00	266.835,00	16.352,00
25800	Estudios e Investigaciones para Proyectos de Inversión No Capitalizables	6.165.149,00	-803.581,00	5.361.568,00	3.470.597,46	1.890.970,54	3.470.597,46	1.890.970,54	2.926.188,46	544.409,00
25810	Consultorías por Producto	2.687.733,00	-297.952,00	2.389.781,00	785.423,25	1.604.357,75	785.423,25	1.604.357,75	446.672,25	338.751,00
25820	Consultores Individuales de Línea	3.477.416,00	-505.629,00	2.971.787,00	2.685.174,21	286.612,79	2.685.174,21	286.612,79	2.479.516,21	205.658,00
25900	Servicios Manuales	925.102,00	573.679,00	1.498.781,00	1.423.015,76	75.765,24	1.423.015,76	75.765,24	1.418.197,76	4.818,00
26000	Otros Servicios No Personales	<u>32.869.674,00</u>	<u>25.406.028,00</u>	<u>58.275.702,00</u>	<u>52.676.091,75</u>	<u>5.599.610,25</u>	<u>52.676.091,75</u>	<u>5.599.610,25</u>	<u>52.429.299,92</u>	<u>246.791,83</u>
26200	Gastos Judiciales	494.100,00	-237.928,00	256.172,00	171.948,91	84.223,09	171.948,91	84.223,09	171.948,91	0,00
26300	Derechos sobre Bienes Intangibles	56.250,00	-37.300,00	18.950,00	12.500,00	6.450,00	12.500,00	6.450,00	0,00	12.500,00
26600	Servicio de Seguridad de los Batallones de Seguridad Física de la Policía Nacional y Vigilancia Privada	1.365.200,00	-74.490,00	1.290.710,00	1.084.864,17	205.845,83	1.084.864,17	205.845,83	1.050.212,84	34.651,33
26610	Servicios Públicos	1.311.200,00	-138.800,00	1.172.400,00	987.783,00	184.617,00	987.783,00	184.617,00	970.083,00	17.700,00
26620	Servicios Privados	54.000,00	-15.690,00	38.310,00	28.310,00	10.000,00	28.310,00	10.000,00	27.347,00	963,00
26630	Servicios por Traslado de Valores	0,00	80.000,00	80.000,00	68.771,17	11.228,83	68.771,17	11.228,83	52.782,84	15.988,33
26900	Otros Servicios No Personales	30.954.124,00	25.755.746,00	56.709.870,00	51.406.778,67	5.303.091,33	51.406.778,67	5.303.091,33	51.207.138,17	199.640,50
26910	Gastos de Representación	0,00	13.600,00	13.600,00	6.945,75	6.654,25	6.945,75	6.654,25	6.945,75	0,00
26930	Pago por Trabajos Dirigidos y Pasantías	678.998,00	-298.822,00	380.176,00	313.580,66	66.595,34	313.580,66	66.595,34	302.067,66	11.513,00
26950	Aguinaldo Esfuerzo por Bolivia	0,00	38.985.958,00	38.985.958,00	38.775.670,84	210.287,16	38.775.670,84	210.287,16	38.773.086,12	2.584,72
26990	Otros	30.275.126,00	-12.944.990,00	17.330.136,00	12.310.581,42	5.019.554,58	12.310.581,42	5.019.554,58	12.125.038,64	185.542,78
<b>30000</b>	<b>MATERIALES Y SUMINISTROS</b>	<b><u>179.918.794,00</u></b>	<b><u>-5.221.600,00</u></b>	<b><u>174.697.194,00</u></b>	<b><u>157.680.541,81</u></b>	<b><u>17.016.652,19</u></b>	<b><u>157.680.541,81</u></b>	<b><u>17.016.652,19</u></b>	<b><u>153.358.747,04</u></b>	<b><u>4.321.794,77</u></b>
31000	Alimentos y Productos Agroforestales	<u>45.879.313,00</u>	<u>7.842.435,00</u>	<u>53.721.748,00</u>	<u>51.944.541,29</u>	<u>1.777.206,71</u>	<u>51.944.541,29</u>	<u>1.777.206,71</u>	<u>51.464.688,96</u>	<u>479.852,33</u>
31100	Alimentos y Bebidas para Personas, Desayuno Escolar y Otras	41.162.830,00	8.795.132,00	49.957.962,00	48.259.730,66	1.698.231,34	48.259.730,66	1.698.231,34	47.813.891,33	445.839,33
31110	Gastos por Pago de Refrigerios al Personal permanente, eventual y consultores indiv. de línea de las Inst. Púb.	1.817.680,00	-256.783,00	1.560.897,00	1.473.943,18	86.953,82	1.473.943,18	86.953,82	1.401.258,68	72.684,50
31120	Gastos por Alimentación y Otros Similares	2.576.125,00	-259.890,00	2.316.235,00	2.099.475,52	216.759,48	2.099.475,52	216.759,48	2.087.115,52	12.360,00
31130	Desayuno Escolar	35.140.393,00	8.435.827,00	43.576.220,00	42.452.631,64	1.123.588,36	42.452.631,64	1.123.588,36	42.367.605,71	85.025,93
31140	Alimentación Hospitalaria, Penitenciaria, Aeronaves y Otras Específicas	1.580.632,00	885.978,00	2.466.610,00	2.217.362,52	249.247,48	2.217.362,52	249.247,48	1.941.593,62	275.768,90



GOBIERNO AUTÓNOMO MUNICIPAL DE LA PAZ




GOBIERNO AUTÓNOMO MUNICIPAL DE LA PAZ (1201)  
EJECUCION PRESUPUESTARIA DE GASTOS  
Del 1 de enero al 31 de diciembre de 2015  
(Expresado en Bolivianos)

Nota 5.1 a los Estados Financieros

Fecha de Emisión: 27 de enero de 2016


Partida	Descripción	Aprobado	Modificaciones	Vigente	Compromiso	Ppto. por Comprometer	Devengado	Ppto. Por Devengar	Pagado	Saldo por Pagar
		1	2	3=1+2	4	5=3-4	6	7=3-6	8	9=6-8
31150	Alimentos y Bebidas para la Atención de Emergencias y Desastres Naturales	48.000,00	-10.000,00	38.000,00	16.317,80	21.682,20	16.317,80	21.682,20	16.317,80	0,00
31200	Alimentos para Animales	1.194.560,00	-19.000,00	1.175.560,00	1.175.559,85	0,15	1.175.559,85	0,15	1.175.559,85	0,00
31300	Productos Agrícolas, Pecuarios y Forestales	3.521.923,00	-933.697,00	2.588.226,00	2.509.250,78	78.975,22	2.509.250,78	78.975,22	2.475.237,78	34.013,00
32000	Productos de Papel, Cartón e Impresos	<u>3.453.165,00</u>	<u>-476.962,00</u>	<u>2.976.203,00</u>	<u>2.582.452,83</u>	<u>393.750,17</u>	<u>2.582.452,83</u>	<u>393.750,17</u>	<u>2.577.388,63</u>	<u>5.064,20</u>
32100	Papel	2.072.618,00	-201.935,00	1.870.683,00	1.704.024,45	166.658,55	1.704.024,45	166.658,55	1.699.024,45	5.000,00
32200	Productos de Artes Gráficas	1.097.509,00	-314.557,00	782.952,00	692.363,22	90.588,78	692.363,22	90.588,78	692.299,02	64,20
32300	Libros, Manuales y Revistas	150.238,00	61.622,00	211.860,00	79.516,00	132.344,00	79.516,00	132.344,00	79.516,00	0,00
32500	Periódicos y Boletines	132.800,00	-22.092,00	110.708,00	106.549,16	4.158,84	106.549,16	4.158,84	106.549,16	0,00
33000	Textiles y Vestuario	<u>12.899.527,00</u>	<u>-49.951,00</u>	<u>12.849.576,00</u>	<u>11.098.637,35</u>	<u>1.750.938,65</u>	<u>11.098.637,35</u>	<u>1.750.938,65</u>	<u>10.933.980,35</u>	<u>164.657,00</u>
33100	Hilados y Telas	157.930,00	215.695,00	373.625,00	138.560,24	235.064,76	138.560,24	235.064,76	138.560,24	0,00
33200	Confecciones Textiles	5.195.452,00	366.573,00	5.562.025,00	5.078.691,27	483.333,73	5.078.691,27	483.333,73	5.046.791,27	31.900,00
33300	Prendas de Vestir	6.300.001,00	-425.418,00	5.874.583,00	4.889.004,68	985.578,32	4.889.004,68	985.578,32	4.756.247,68	132.757,00
33400	Calzados	1.246.144,00	-206.801,00	1.039.343,00	992.381,16	46.961,84	992.381,16	46.961,84	992.381,16	0,00
34000	Combustibles, Productos Químicos, Farmacéuticos y Otras Fuentes de Energía	<u>74.981.269,00</u>	<u>-10.221.950,00</u>	<u>64.759.319,00</u>	<u>56.382.115,68</u>	<u>8.377.203,32</u>	<u>56.382.115,68</u>	<u>8.377.203,32</u>	<u>53.848.667,78</u>	<u>2.533.447,90</u>
34100	Combustibles, Lubricantes, Derivados y Otras Fuentes de Energía	26.957.080,00	-5.966.497,00	20.990.583,00	19.758.592,75	1.231.990,25	19.758.592,75	1.231.990,25	18.811.400,88	947.191,87
34110	Combustibles, Lubricantes y Derivados para Consumo	26.957.080,00	-5.966.497,00	20.990.583,00	19.758.592,75	1.231.990,25	19.758.592,75	1.231.990,25	18.811.400,88	947.191,87
34200	Productos Químicos y Farmacéuticos	20.099.765,00	809.597,00	20.909.362,00	16.636.649,95	4.272.712,05	16.636.649,95	4.272.712,05	15.360.534,42	1.276.115,53
34300	Llantas y Neumáticos	4.932.882,00	-2.113.056,00	2.819.826,00	2.756.865,32	62.960,68	2.756.865,32	62.960,68	2.756.865,32	0,00
34400	Productos de Cuero y Caucho	119.700,00	4.165,00	123.865,00	111.572,70	12.292,30	111.572,70	12.292,30	111.572,70	0,00
34500	Productos de Minerales no Metálicos y Plásticos	8.148.435,00	-633.945,00	7.514.490,00	6.783.960,02	730.529,98	6.783.960,02	730.529,98	6.721.485,52	62.474,50
34600	Productos Metálicos	10.025.572,00	-2.349.967,00	7.675.605,00	6.064.744,94	1.610.860,06	6.064.744,94	1.610.860,06	5.876.967,94	187.777,00
34700	Minerales	2.598.316,00	-194.835,00	2.403.481,00	2.249.835,90	153.645,10	2.249.835,90	153.645,10	2.239.935,90	9.900,00
34800	Herramientas Menores	2.099.519,00	222.588,00	2.322.107,00	2.019.894,10	302.212,90	2.019.894,10	302.212,90	1.969.905,10	49.989,00
39000	Productos Varios	<u>42.705.520,00</u>	<u>-2.315.172,00</u>	<u>40.390.348,00</u>	<u>35.672.794,66</u>	<u>4.717.553,34</u>	<u>35.672.794,66</u>	<u>4.717.553,34</u>	<u>34.534.021,32</u>	<u>1.138.773,34</u>
39100	Material de Limpieza	3.278.240,00	446.351,00	3.724.591,00	3.332.799,24	391.791,76	3.332.799,24	391.791,76	3.332.799,24	0,00
39200	Material Deportivo y Recreativo	2.794.087,00	288.159,00	3.082.246,00	3.064.554,60	17.691,40	3.064.554,60	17.691,40	2.994.557,60	69.997,00
39300	Utensilios de Cocina y Comedor	393.021,00	-45.101,00	347.920,00	273.771,79	74.148,21	273.771,79	74.148,21	273.771,79	0,00
39400	Instrumental Menor Médico-Quirúrgico	2.541.642,00	1.005.449,00	3.547.091,00	2.596.085,39	951.005,61	2.596.085,39	951.005,61	2.318.421,29	277.664,10
39500	Útiles de Escritorio y Oficina	7.550.981,00	902.980,00	8.453.961,00	8.071.127,30	382.833,70	8.071.127,30	382.833,70	7.995.911,70	75.215,60
39600	Útiles Educativos, Culturales y de Capacitación	5.698.643,00	-4.140.625,00	1.558.018,00	1.482.678,83	75.339,17	1.482.678,83	75.339,17	1.442.678,83	40.000,00
39700	Útiles y Materiales Eléctricos	11.112.765,00	-993.446,00	10.119.319,00	9.101.534,88	1.017.784,12	9.101.534,88	1.017.784,12	8.983.044,88	118.490,00



GOBIERNO AUTÓNOMO MUNICIPAL DE LA PAZ										
 <p style="text-align: center;"><b>GOBIERNO AUTÓNOMO MUNICIPAL DE LA PAZ (1201)</b> <b>EJECUCION PRESUPUESTARIA DE GASTOS</b> <b>Del 1 de enero al 31 de diciembre de 2015</b> <b>(Expresado en Bolivianos)</b></p>										
Nota 5.1 a los Estados Financieros										
Fecha de Emisión: 27 de enero de 2016										
Partida	Descripción	Aprobado	Modificaciones	Vigente	Compromiso	Ppto. por Comprometer	Devengado	Ppto. Por Devengar	Pagado	Saldo por Pagar
		1	2	3=1+2	4	5=3-4	6	7=3-6	8	9=6-8
39800	Otros Repuestos y Accesorios	9.283.411,00	153.791,00	9.437.202,00	7.630.242,63	1.806.959,37	7.630.242,63	1.806.959,37	7.072.835,99	557.406,64
39900	Otros Materiales y Suministros	52.730,00	67.270,00	120.000,00	120.000,00	0,00	120.000,00	0,00	120.000,00	0,00
39990	Otros Materiales y Suministros	52.730,00	67.270,00	120.000,00	120.000,00	0,00	120.000,00	0,00	120.000,00	0,00
<b>40000</b>	<b>ACTIVOS REALES</b>	<b>544.179.509,00</b>	<b>-37.109.418,00</b>	<b>507.070.091,00</b>	<b>401.157.063,23</b>	<b>105.913.027,77</b>	<b>401.157.063,23</b>	<b>105.913.027,77</b>	<b>346.325.439,94</b>	<b>54.831.623,29</b>
41000	Inmobiliarios	4.953.658,00	7.325.793,00	12.279.451,00	8.763.355,72	3.516.095,28	8.763.355,72	3.516.095,28	5.466.132,48	3.297.223,24
41100	Edificios	0,00	368.965,00	368.965,00	0,00	368.965,00	0,00	368.965,00	0,00	0,00
41200	Tierras y Terrenos	4.953.658,00	6.956.828,00	11.910.486,00	8.763.355,72	3.147.130,28	8.763.355,72	3.147.130,28	5.466.132,48	3.297.223,24
42000	Construcciones	352.269.975,00	19.977.187,00	372.247.162,00	347.959.298,44	24.287.863,56	347.959.298,44	24.287.863,56	300.620.392,53	47.338.905,91
42200	Construcciones y Mejoras de Bienes Públicos Nacionales de Dominio Privado	92.552.299,00	35.481.718,00	128.034.017,00	118.612.544,38	9.421.472,62	118.612.544,38	9.421.472,62	109.581.524,39	9.031.019,99
42230	Otras Construcciones y Mejoras de Bienes Públicos de Dominio Privado	91.088.043,00	36.742.768,00	127.830.811,00	118.512.209,07	9.318.601,93	118.512.209,07	9.318.601,93	109.514.876,65	8.997.332,42
42240	Supervisión de Construcciones y Mejoras de Bienes Públicos de Dominio Privado	1.464.256,00	-1.261.050,00	203.206,00	100.335,31	102.870,69	100.335,31	102.870,69	66.647,74	33.687,57
42300	Construcciones y Mejoras de Bienes Nacionales de Dominio Público	259.717.676,00	-15.504.531,00	244.213.145,00	229.346.754,06	14.866.390,94	229.346.754,06	14.866.390,94	191.038.868,14	38.307.885,92
42310	Construcciones y Mejoras de Bienes de Dominio Público	253.066.919,00	-12.847.435,00	240.219.484,00	226.624.140,89	13.595.343,11	226.624.140,89	13.595.343,11	188.652.894,58	37.971.246,31
42320	Supervisión de Construcciones y Mejoras de Bienes de Dominio Público	6.650.757,00	-2.657.096,00	3.993.661,00	2.722.613,17	1.271.047,83	2.722.613,17	1.271.047,83	2.385.973,56	336.639,61
43000	Maquinaria y Equipo	184.094.012,00	-66.576.013,00	117.517.999,00	40.256.935,60	77.261.063,40	40.256.935,60	77.261.063,40	37.497.161,64	2.759.773,96
43100	Equipo de Oficina y Muebles	16.230.987,00	3.936.284,00	20.167.271,00	17.297.046,00	2.870.225,00	17.297.046,00	2.870.225,00	16.240.605,60	1.056.440,40
43110	Equipo de Oficina y Muebles	8.411.025,00	152.924,00	8.563.949,00	7.307.687,83	1.256.261,17	7.307.687,83	1.256.261,17	7.045.951,43	261.736,40
43120	Equipo de Computación	7.819.962,00	3.783.360,00	11.603.322,00	9.989.358,17	1.613.963,83	9.989.358,17	1.613.963,83	9.194.654,17	794.704,00
43200	Maquinaria y Equipo de Producción	3.681.327,00	106.095,00	3.787.422,00	1.662.323,06	2.125.098,94	1.662.323,06	2.125.098,94	1.659.433,06	2.890,00
43300	Equipo de Transporte, Tracción y Elevación	116.172.657,00	-46.064.998,00	70.107.659,00	4.159.555,80	65.948.103,20	4.159.555,80	65.948.103,20	3.899.091,80	260.464,00
43310	Vehículos Livianos para Funciones Administrativas	690.860,00	995.724,00	1.686.584,00	1.441.187,60	245.396,40	1.441.187,60	245.396,40	1.208.723,60	232.464,00
43320	Vehículos Livianos para Proyectos de Inversión Pública	880.000,00	794.200,00	1.674.200,00	1.504.168,00	170.032,00	1.504.168,00	170.032,00	1.504.168,00	0,00
43330	Maquinaria y Equipo de Transporte de Tracción	113.778.297,00	-47.871.422,00	65.906.875,00	398.200,20	65.508.674,80	398.200,20	65.508.674,80	370.200,20	28.000,00
43340	Equipo de Elevación	823.500,00	16.500,00	840.000,00	816.000,00	24.000,00	816.000,00	24.000,00	816.000,00	0,00
43400	Equipo Médico y de Laboratorio	33.247.128,00	-19.093.196,00	14.153.932,00	9.899.687,08	4.254.244,92	9.899.687,08	4.254.244,92	9.412.088,02	487.599,06
43500	Equipo de Comunicación	5.623.315,00	-1.516.231,00	4.107.084,00	3.460.554,57	646.529,43	3.460.554,57	646.529,43	3.006.523,07	454.031,50
43600	Equipo Educativo y Recreativo	661.706,00	439.545,00	1.101.251,00	744.527,97	356.723,03	744.527,97	356.723,03	555.104,97	189.423,00
43700	Otra Maquinaria y Equipo	8.476.892,00	-4.383.512,00	4.093.380,00	3.033.241,12	1.060.138,88	3.033.241,12	1.060.138,88	2.724.315,12	308.926,00
46000	Estudios y Proyectos para Inversión	1.672.164,00	-252.629,00	1.419.535,00	819.353,52	600.181,48	819.353,52	600.181,48	681.135,52	138.218,00
46100	Para Construcciones de Bienes Públicos de Dominio Privado	238.792,00	-238.792,00	0,00	0,00	0,00	0,00	0,00	0,00	0,00
46110	Consultoría por Producto para Construcciones de Bienes Públicos de Dominio Privado	198.792,00	-198.792,00	0,00	0,00	0,00	0,00	0,00	0,00	0,00



**Cuadro 5.13.6**

GOBIERNO AUTÓNOMO MUNICIPAL DE LA PAZ										
										
<b>GOBIERNO AUTÓNOMO MUNICIPAL DE LA PAZ (1201)</b> <b>EJECUCION PRESUPUESTARIA DE GASTOS</b> <b>Del 1 de enero al 31 de diciembre de 2015</b> <b>(Expresado en Bolivianos)</b>										
Nota 5.1 a los Estados Financieros										
Fecha de Emisión: 27 de enero de 2016										
Partida	Descripción	Aprobado	Modificaciones	Vigente	Compromiso	Ppto. por Comprometer	Devengado	Ppto. Por Devengar	Pagado	Saldo por Pagar
		1	2	3=1+2	4	5=3-4	6	7=3-6	8	9=6-8
46120	Consultoría de Línea para Construcciones de Bienes Públicos de Dominio Privado	40.000,00	-40.000,00	0,00	0,00	0,00	0,00	0,00	0,00	0,00
46200	Para Construcciones de Bienes de Dominio Público	1.268.372,00	51.163,00	1.319.535,00	719.357,52	600.177,48	719.357,52	600.177,48	581.139,52	138.218,00
46210	Consultoría por Producto para Construcciones de Bienes Públicos de Dominio Público	1.268.372,00	-60.522,00	1.207.850,00	607.716,52	600.133,48	607.716,52	600.133,48	545.216,52	62.500,00
46220	Consultoría de Línea para Construcciones de Bienes Públicos de Dominio Público	0,00	111.685,00	111.685,00	111.641,00	44,00	111.641,00	44,00	35.923,00	75.718,00
46300	Consultoría para Capacitación, transferencia de tecnología y organización para procesos productivos, en proyectos de inversión específicos	165.000,00	-65.000,00	100.000,00	99.996,00	4,00	99.996,00	4,00	99.996,00	0,00
46310	Consultoría por Producto	105.000,00	-105.000,00	0,00	0,00	0,00	0,00	0,00	0,00	0,00
46320	Consultoría de Línea	60.000,00	40.000,00	100.000,00	99.996,00	4,00	99.996,00	4,00	99.996,00	0,00
49000	Otros Activos Fijos	<u>1.189.700,00</u>	<u>2.416.244,00</u>	<u>3.605.944,00</u>	<u>3.358.119,95</u>	<u>247.824,05</u>	<u>3.358.119,95</u>	<u>247.824,05</u>	<u>2.060.617,77</u>	<u>1.297.502,18</u>
49100	Activos Intangibles	1.179.700,00	2.226.244,00	3.405.944,00	3.158.119,95	247.824,05	3.158.119,95	247.824,05	1.860.617,77	1.297.502,18
49400	Activos Museológicos y Culturales	0,00	200.000,00	200.000,00	200.000,00	0,00	200.000,00	0,00	200.000,00	0,00
49900	Otros Activos Fijos	10.000,00	-10.000,00	0,00	0,00	0,00	0,00	0,00	0,00	0,00
<b>50000</b>	<b>ACTIVOS FINANCIEROS</b>	<b><u>3.697.174,00</u></b>	<b><u>-3.697.174,00</u></b>	<b><u>0,00</u></b>	<b><u>0,00</u></b>	<b><u>0,00</u></b>	<b><u>0,00</u></b>	<b><u>0,00</u></b>	<b><u>0,00</u></b>	<b><u>0,00</u></b>
57000	Incremento de Disponibilidades	<u>3.697.174,00</u>	<u>-3.697.174,00</u>	<u>0,00</u>	<u>0,00</u>	<u>0,00</u>	<u>0,00</u>	<u>0,00</u>	<u>0,00</u>	<u>0,00</u>
57100	Incremento de Caja y Bancos	<u>3.697.174,00</u>	<u>-3.697.174,00</u>	<u>0,00</u>	<u>0,00</u>	<u>0,00</u>	<u>0,00</u>	<u>0,00</u>	<u>0,00</u>	<u>0,00</u>
<b>60000</b>	<b>SERVICIO DE LA DEUDA PÚBLICA Y DISMINUCION DE OTROS PASIVOS</b>	<b><u>298.715.125,00</u></b>	<b><u>-60.390.317,50</u></b>	<b><u>238.324.807,50</u></b>	<b><u>228.438.238,88</u></b>	<b><u>9.886.568,62</u></b>	<b><u>228.438.238,88</u></b>	<b><u>9.886.568,62</u></b>	<b><u>218.234.474,98</u></b>	<b><u>10.203.763,90</u></b>
61000	Servicio de la Deuda Pública Interna	<u>47.495.560,00</u>	<u>2.428.671,00</u>	<u>49.924.231,00</u>	<u>49.708.218,68</u>	<u>216.012,32</u>	<u>49.708.218,68</u>	<u>216.012,32</u>	<u>49.154.035,98</u>	<u>554.182,70</u>
61300	Comisiones y Otros Gastos de la Deuda Pública Interna a Corto Plazo	5.000,00	-5.000,00	0,00	0,00	0,00	0,00	0,00	0,00	0,00
61600	Amortización de la Deuda Pública Interna a Largo Plazo	41.449.270,00	2.108.710,00	43.557.980,00	43.440.730,03	117.249,97	43.440.730,03	117.249,97	43.440.730,03	0,00
61700	Intereses de la Deuda Pública Interna a Largo Plazo	6.036.225,00	324.961,00	6.361.186,00	6.266.225,29	94.960,71	6.266.225,29	94.960,71	5.712.042,59	554.182,70
61800	Comisiones y Otros Gastos de la Deuda Pública Interna a Largo Plazo	5.065,00	0,00	5.065,00	1.263,36	3.801,64	1.263,36	3.801,64	1.263,36	0,00
62000	Servicio de la Deuda Pública Externa	<u>51.021.624,00</u>	<u>-1.193.447,00</u>	<u>49.828.177,00</u>	<u>49.298.912,87</u>	<u>529.264,13</u>	<u>49.298.912,87</u>	<u>529.264,13</u>	<u>44.392.008,11</u>	<u>4.906.904,76</u>
62600	Amortización de la Deuda Pública Externa a Largo Plazo	32.810.487,00	432.553,00	33.243.040,00	33.201.142,80	41.897,20	33.201.142,80	41.897,20	33.201.142,80	0,00
62700	Intereses de la Deuda Pública Externa a Largo Plazo	17.717.732,00	-1.828.000,00	15.889.732,00	15.408.128,27	481.603,73	15.408.128,27	481.603,73	10.996.477,50	4.411.650,77
62800	Comisiones y Otros Gastos de la Deuda Pública Externa a Largo Plazo	493.405,00	202.000,00	695.405,00	689.641,80	5.763,20	689.641,80	5.763,20	194.387,81	495.253,99
66000	Gastos Devengados No Pagados - Otras Fuentes	<u>198.721.809,00</u>	<u>-62.247.237,50</u>	<u>136.474.571,50</u>	<u>127.839.844,81</u>	<u>8.634.726,69</u>	<u>127.839.844,81</u>	<u>8.634.726,69</u>	<u>123.097.168,37</u>	<u>4.742.676,44</u>
66100	Gastos Devengados No Pagados por Servicios Personales	60.000,00	-16.744,00	43.256,00	43.200,00	56,00	43.200,00	56,00	43.200,00	0,00
66200	Gastos Devengados No Pagados por Servicios No Personales, Materiales y Suministros, Activos Reales y Financieros y Servicio de la Deuda	157.133.755,00	-41.122.240,50	116.011.514,50	107.668.617,68	8.342.896,82	107.668.617,68	8.342.896,82	106.435.319,84	1.233.297,84
66300	Gastos Devengados No Pagados por Transferencias	545.000,00	-317.577,00	227.423,00	111.455,44	115.967,56	111.455,44	115.967,56	111.455,44	0,00
66400	Gastos Devengados No Pagados por Retenciones	12.483.054,00	3.257.771,00	15.740.825,00	15.565.020,74	175.804,26	15.565.020,74	175.804,26	12.055.642,14	3.509.378,60



GOBIERNO AUTONOMO MUNICIPAL DE LA PAZ



GOBIERNO AUTONOMO MUNICIPAL DE LA PAZ (1201)  
EJECUCION PRESUPUESTARIA DE GASTOS  
Del 1 de enero al 31 de diciembre de 2015  
(Expresado en Bolivianos)

Nota 5.1 a los Estados Financieros

Fecha de Emisión: 27 de enero de 2016

Partida	Descripción	Aprobado	Modificaciones	Vigente	Compromiso	Ppto. por Comprometer	Devengado	Ppto. Por Devengar	Pagado	Saldo por Pagar
		1	2	3=1+2	4	5=3-4	6	7=3-6	8	9=6-8
66900	Otros Gastos No Pagados	28.500.000,00	-24.048.447,00	4.451.553,00	4.451.550,95	2,05	4.451.550,95	2,05	4.451.550,95	0,00
68000	Disminución de Otros Pasivos	1.476.132,00	621.696,00	2.097.828,00	1.591.262,52	506.565,48	1.591.262,52	506.565,48	1.591.262,52	0,00
68200	Pago de Beneficios Sociales	1.476.132,00	621.696,00	2.097.828,00	1.591.262,52	506.565,48	1.591.262,52	506.565,48	1.591.262,52	0,00
<b>70000</b>	<b>TRANSFERENCIAS</b>	<b>76.764.474,00</b>	<b>9.498.862,50</b>	<b>86.263.336,50</b>	<b>63.869.123,66</b>	<b>22.394.212,84</b>	<b>63.869.123,66</b>	<b>22.394.212,84</b>	<b>63.623.469,24</b>	<b>245.654,42</b>
71000	Transferencias Corrientes al Sector Privado	7.724.952,00	-660.787,00	7.064.165,00	6.424.899,88	639.265,12	6.424.899,88	639.265,12	6.179.245,46	245.654,42
71200	Becas	585.000,00	-200.000,00	385.000,00	377.815,00	7.185,00	377.815,00	7.185,00	341.245,00	36.570,00
71230	Becas de Estudios Otorgadas a particulares	585.000,00	-200.000,00	385.000,00	377.815,00	7.185,00	377.815,00	7.185,00	341.245,00	36.570,00
71300	Donaciones, Ayudas Sociales y Premios a Personas	1.523.000,00	-374.000,00	1.149.000,00	1.111.000,00	38.000,00	1.111.000,00	38.000,00	1.086.000,00	25.000,00
71600	Subsidios y Donaciones a Personas e Instituciones Privadas sin Fines de Lucro	5.616.952,00	-86.787,00	5.530.165,00	4.936.084,88	594.080,12	4.936.084,88	594.080,12	4.752.000,46	184.084,42
71610	A Personas e Instituciones Privadas sin Fines de Lucro	5.616.952,00	-86.787,00	5.530.165,00	4.936.084,88	594.080,12	4.936.084,88	594.080,12	4.752.000,46	184.084,42
73000	Transferencias Corrientes al Sector Público No Financiero por Subsidios o Subvenciones	46.358.297,00	0,00	46.358.297,00	39.641.896,08	6.716.400,92	39.641.896,08	6.716.400,92	39.641.896,08	0,00
73100	Transferencias Corrientes al Órgano Ejecutivo del Estado Plurinacional por Subsidios o Subvenciones	46.358.297,00	0,00	46.358.297,00	39.641.896,08	6.716.400,92	39.641.896,08	6.716.400,92	39.641.896,08	0,00
75000	Transferencias de Capital al Sector Privado	3.821.348,00	-2.101.166,00	1.720.182,00	1.720.176,45	5,55	1.720.176,45	5,55	1.720.176,45	0,00
75200	Transferencias de Capital a Instituciones Privadas sin Fines de Lucro	3.821.348,00	-2.101.166,00	1.720.182,00	1.720.176,45	5,55	1.720.176,45	5,55	1.720.176,45	0,00
75210	A Instituciones Privadas sin Fines de Lucro	3.821.348,00	-2.101.166,00	1.720.182,00	1.720.176,45	5,55	1.720.176,45	5,55	1.720.176,45	0,00
77000	Transferencias de Capital al Sector Público No Financiero Por Subsidios o Subvenciones	18.759.877,00	12.260.815,50	31.020.692,50	16.000.000,00	15.020.692,50	16.000.000,00	15.020.692,50	16.000.000,00	0,00
77100	Transferencias de Capital al Órgano Ejecutivo del Estado	0,00	12.260.815,50	12.260.815,50	0,00	12.260.815,50	0,00	12.260.815,50	0,00	0,00
77200	Transferencias de Capital a los Órganos Legislativo, Judicial y Electoral del Estado Plurinacional, Instituciones Públicas Descentralizadas, Entidades de Control y Defensa del Estado, Universidades Públicas por Subsidios o Subvenciones	18.759.877,00	0,00	18.759.877,00	16.000.000,00	2.759.877,00	16.000.000,00	2.759.877,00	16.000.000,00	0,00
79000	Transferencias al Exterior	100.000,00	0,00	100.000,00	82.151,25	17.848,75	82.151,25	17.848,75	82.151,25	0,00
79100	Transferencias Corrientes a Gobiernos Extranjeros y Organismos Internacionales por Cuotas Regulares	100.000,00	0,00	100.000,00	82.151,25	17.848,75	82.151,25	17.848,75	82.151,25	0,00
<b>80000</b>	<b>IMPUESTOS, REGALIAS Y TASAS</b>	<b>1.048.663,00</b>	<b>287.336,00</b>	<b>1.335.999,00</b>	<b>1.176.000,05</b>	<b>159.998,95</b>	<b>1.176.000,05</b>	<b>159.998,95</b>	<b>1.090.839,63</b>	<b>85.160,42</b>
81000	Renta Interna	10.000,00	0,00	10.000,00	0,00	10.000,00	0,00	10.000,00	0,00	0,00
81200	Impuesto a las Transacciones	10.000,00	0,00	10.000,00	0,00	10.000,00	0,00	10.000,00	0,00	0,00
85000	Tasas, Multas y Otros	1.038.663,00	287.336,00	1.325.999,00	1.176.000,05	149.998,95	1.176.000,05	149.998,95	1.090.839,63	85.160,42
85100	Tasas	884.418,00	248.336,00	1.132.754,00	1.094.938,37	37.815,63	1.094.938,37	37.815,63	1.009.777,95	85.160,42
85200	Derechos	72.245,00	-5.000,00	67.245,00	62.616,09	4.628,91	62.616,09	4.628,91	62.616,09	0,00
85400	Multas	82.000,00	44.000,00	126.000,00	18.445,59	107.554,41	18.445,59	107.554,41	18.445,59	0,00
<b>90000</b>	<b>OTROS GASTOS</b>	<b>1.979.683,00</b>	<b>27.866.635,00</b>	<b>29.846.318,00</b>	<b>24.480.409,08</b>	<b>5.365.908,92</b>	<b>24.480.409,08</b>	<b>5.365.908,92</b>	<b>24.476.442,47</b>	<b>3.966,61</b>



GOBIERNO AUTÓNOMO MUNICIPAL DE LA PAZ



**GOBIERNO AUTÓNOMO MUNICIPAL DE LA PAZ (1201)**  
**EJECUCION PRESUPUESTARIA DE GASTOS**  
**Del 1 de enero al 31 de diciembre de 2015**  
**(Expresado en Bolivianos)**

Nota 5.1 a los Estados Financieros

Fecha de Emisión: 27 de enero de 2016

Partida	Descripción	Aprobado	Modificaciones	Vigente	Compromiso	Ppto. por Comprometer	Devengado	Ppto. Por Devengar	Pagado	Saldo por Pagar
		1	2	3=1+2	4	5=3-4	6	7=3-6	8	9=6-8
94000	Beneficios Sociales y Otros	816.581,00	1.493.399,00	2.309.980,00	1.554.153,90	755.826,10	1.554.153,90	755.826,10	1.554.153,90	0,00
94200	Desahucio	489.652,00	1.174.161,00	1.663.813,00	1.106.687,97	557.125,03	1.106.687,97	557.125,03	1.106.687,97	0,00
94300	Otros Beneficios Sociales	326.929,00	319.238,00	646.167,00	447.465,93	198.701,07	447.465,93	198.701,07	447.465,93	0,00
95000	Contingencias Judiciales	0,00	21.639.598,00	21.639.598,00	21.484.304,37	155.293,63	21.484.304,37	155.293,63	21.480.337,76	3.966,61
95100	Contingencias Judiciales	0,00	21.639.598,00	21.639.598,00	21.484.304,37	155.293,63	21.484.304,37	155.293,63	21.480.337,76	3.966,61
96000	Otras Pérdidas y Devoluciones	1.163.102,00	420.105,00	1.583.207,00	1.441.950,81	141.256,19	1.441.950,81	141.256,19	1.441.950,81	0,00
96100	Pérdidas en Operaciones Cambiarias	1.163.102,00	70.105,00	1.233.207,00	1.232.342,41	864,59	1.232.342,41	864,59	1.232.342,41	0,00
96200	Devoluciones	0,00	350.000,00	350.000,00	209.608,40	140.391,60	209.608,40	140.391,60	209.608,40	0,00
99000	Provisiones para Gastos Corrientes y de Capital	0,00	4.313.533,00	4.313.533,00	0,00	4.313.533,00	0,00	4.313.533,00	0,00	0,00
99100	Provisiones para Gastos de Capital	0,00	4.313.533,00	4.313.533,00	0,00	4.313.533,00	0,00	4.313.533,00	0,00	0,00
	<b>TOTALES</b>	<b>2.106.460.103,00</b>	<b>102.058.602,00</b>	<b>2.208.518.705,00</b>	<b>2.019.685.158,48</b>	<b>188.833.546,52</b>	<b>2.019.685.158,48</b>	<b>188.833.546,52</b>	<b>1.916.200.924,27</b>	<b>103.484.234,21</b>

Lic. Aud. María Eugenia Soria Sánchez  
JEFE UNIDAD DE CONTABILIDAD  
DIRECCIÓN DE GESTIÓN FINANCIERA  
Gobierno Autónomo Municipal de La Paz  
Mat. CAUB 9518

Lic. Claudia L. Apaza Angola  
DIRECTORA DE GESTIÓN FINANCIERA  
SECRETARÍA MUNICIPAL DE FINANZAS  
G.A.M.L.P.

Lic. Mabel Vargas Romano  
SECRETARÍA MUNICIPAL DE FINANZAS  
GOBIERNO AUTÓNOMO MUNICIPAL DE LA PAZ

Luis Revilla Herrero  
ALCALDE MUNICIPAL DE LA PAZ